

# Student Handbook

Build & Grow Your F&B Business

*Batch 4*






# Introduction



Halo! Selamat datang di Semesta Akademi! Selamat ya, kamu sudah satu langkah lebih maju untuk mengembangkan potensi dan bisnis kuliner kamu! Di program ini, kamu akan bertemu dengan berbagai kegiatan untuk membantumu belajar tentang bisnis kuliner secara keseluruhan.

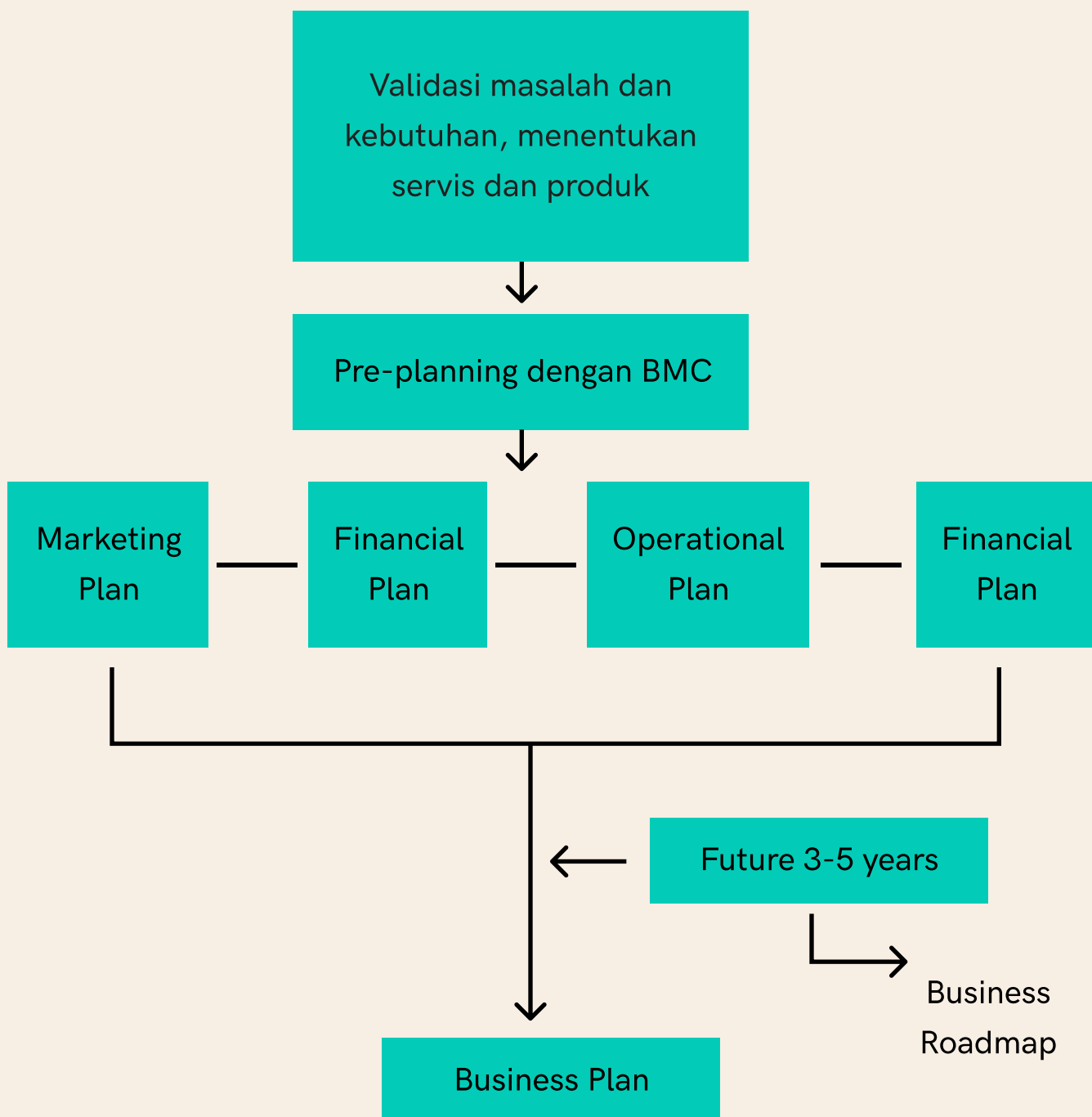
Nggak hanya belajar bersama profesional di bidangnya, kamu juga akan belajar bersama community leader dan teman-teman satu batch kamu selama **delapan minggu**. Program ini dijalankan dengan landasan **project-based learning**, dimana kamu akan melakukan presentasi singkat pada final project presentation tanggal **12 Maret 2022** nanti.



Yuk, kenalan lebih lanjut dengan program *Build and Grow Your Food and Beverages Business Batch IV* melalui *handbook* ini!

# General Framework

Dengan mengikuti proses pembelajaran selama delapan minggu, kami ingin mengajakmu untuk mempersiapkan hal-hal berikut ini:



# Daftar Isi

1

Alur Pembelajaran

2

Jadwal Kelas

3

Sistem Penilaian & Syarat Kelulusan

4

Instruksi *Final Project Presentation*

6

Panduan Teknis

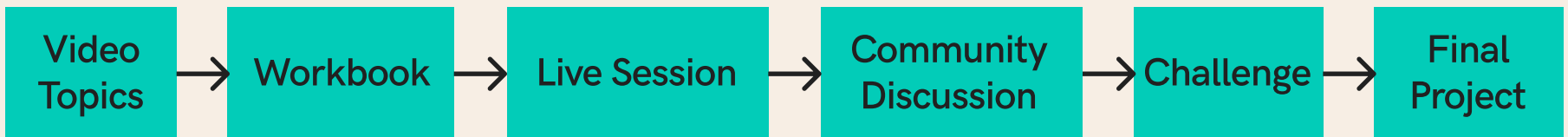
Login dan Akses Materi  
Mengerjakan dan Mengakses Challenge  
Submit Tutor-Graded Challenge  
Mengikuti Live Session  
Subscribe Kalender  
Akses Sertifikat

18

Frequently Asked Questions (FAQ)


# Alur

# Pembelajaran




## 1. Video Topics

Belajar di mana pun dan kapan pun dengan video interaktif untuk membantumu memahami materi.




## 2. Workbook

Berisi konsep-konsep penting untuk memandu kamu memahami materi dan mengerjakan *final project*.



## 3. Live Session

*Workshop* interaktif, tempat para profesional di industri membedah strategi dan cara-cara mereka menjalankan bisnis dan pekerjaannya. Gunakan kesempatan ini untuk bertanya dan berinteraksi langsung!



## 4. Community Discussion

Belajar bersama komunitas dengan di pandu oleh *community leader*. Ceritakan pengalaman kamu, ajak teman satu batch kamu untuk belajar bersama!



## 5. Challenge

Terdiri dari auto-graded challenge untuk menguji pemahaman kamu melalui *case study*.



## 6. Final Project Presentation

Susun dan presentasikan tugas akhirmu, dapatkan tanggapan langsung dari *lecturer* dan investor di Semesta Akademi. Jadikan kesempatan ini untuk menunjukkan kemampuanmu di depan *lecturer* dan investor. Jika beruntung, besar kemungkinan kamu bisa memperoleh investor loh!

# Jadwal Kelas

Klik *button* di bawah untuk *subscribe* jadwal pembelajaran via Google Calendar, biar kamu dapat notifikasi tanggal-tanggal penting selama masa pembelajaran.

JAN	17	18	19	20	21	Week 1	22	
			Onboarding Program Build & Grow Your F&B			Validasi Ide Bisnis Kulinermu!		
	23	24	25	26	27	28	Week 2	29
							Kreasikan Bisnis Melalui Business	
	30	31	1	2	3	4	Week 3	5
							Siapkan Strategi Branding dan Pemasaran Kreatif	
FEB	6	7	8	9	10	11	Week 4	12
				Community Discussion			Atur Anggaran dan Laporan Keuangan	
	13	14	15	16	17	18	Week 5	19
				Community Discussion			Kelola Bisnis Operasional Harian bersama	
	20	21	22	23	24	25	Week 6	26
				Community Discussion			Temukan Potensi, Ciptakan Tim yang Efektif	
	27	28	1	2	3	4	Week 7	5
							Tingkatkan Skala Bisnismu	
	6	7	8	9	10	11	Week 8	12
							Final Project Presentation	

*\*Waktu dalam WIB.*

Masih bingung cara *subscribe* kalender?

[Klik di Sini!](#)

# Sistem

# Penilaian

# & Syarat

# Kelulusan

Berikut ini adalah bobot penilaian dari masing-masing aktivitas pembelajaran:

	Aktivitas	Bobot Poin
<b>On platform (Completion)</b>	Live session	30
	Community discussion	25
	Video on demand (video topics)	15
	Workbook	15
	Challenge auto-graded	15
<b>Final Project</b>	Presentasi Final Project	100
<b>NILAI AKHIR</b>		<b>[[Completion on platform) + (Nilai final project)] / 2 = 100</b>

\*Untuk bisa lulus dari proses pembelajaran, kamu harus memiliki nilai akhir **minimal 50**.

## Jenis sertifikat

Terdapat 2 jenis sertifikat berdasarkan nilai akhir, yaitu sebagai berikut:

### *Certificate of Participation*

Peserta mendapat nilai akhir di rentang **50-59**.

### *Certificate of Completion*

Peserta mendapat nilai akhir di rentang **60-100**.

# Instruksi

# Final Project

## Tentang Final Project

Kamu diminta untuk mempresentasikan secara singkat mengenai *business plan* kamu yang terdiri dari:

1. Gambaran bisnis secara general yang mencakup visi-misi, gambaran bisnis secara singkat dan *value proposition*.
2. *Product & service* yang ditawarkan
3. *Brand & marketing plan* secara ringkas
4. *Team structure*
5. *Operational plan*
6. *Business roadmap*

Rekomendasi *template final project presentation*, klik link berikut ini: [Klik di Sini!](#)

## Alur Final Project Presentation

1. Saat memasuki sesi, semua kamu akan diajak untuk masuk ke *breakout room* dan bertemu dengan salah satu pembicara di Semesta Akademi.
2. Kamu akan diberikan waktu selama 5 (lima) menit untuk melakukan presentasi, bergantian dengan 2-4 orang lain di *breakout room* yang sama.
3. Setelah presentasi singkat, pembicara akan memberikan tanggapan secara singkat (5 menit untuk setiap peserta)
4. Setelah semua peserta menyelesaikan presentasi, sisa waktu akan digunakan sebagai sarana *networking* bersama pembicara.




## Aspek Penilaian Final Project

Aspek	Bobot Poin
<b>Penilaian individual:</b>	
<u>Hadir</u> untuk melakukan presentasi	25
<u>Kelengkapan</u> aspek presentasi	20
<u>Pemahaman</u> akan presentasi yang disampaikan	20
<b>Penilaian kelompok:</b>	
<u>Rencana</u> yang digambarkan <u>dapat dicapai</u> ( <i>achievable</i> )	20
<u>Cara</u> penyampaian presentasi	15
<b>Total</b>	100

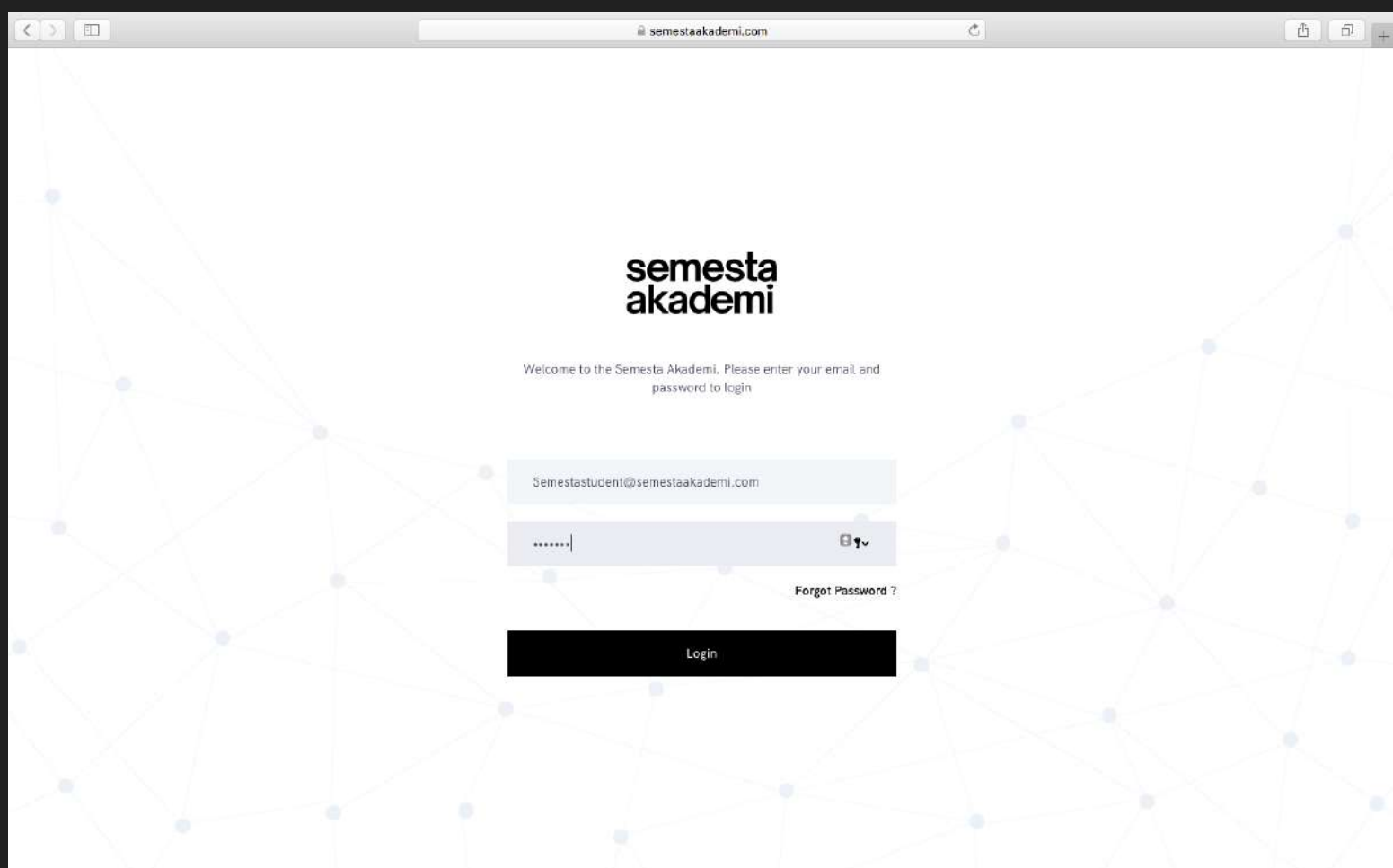
# Panduan Teknis

## Login dan Akses Materi

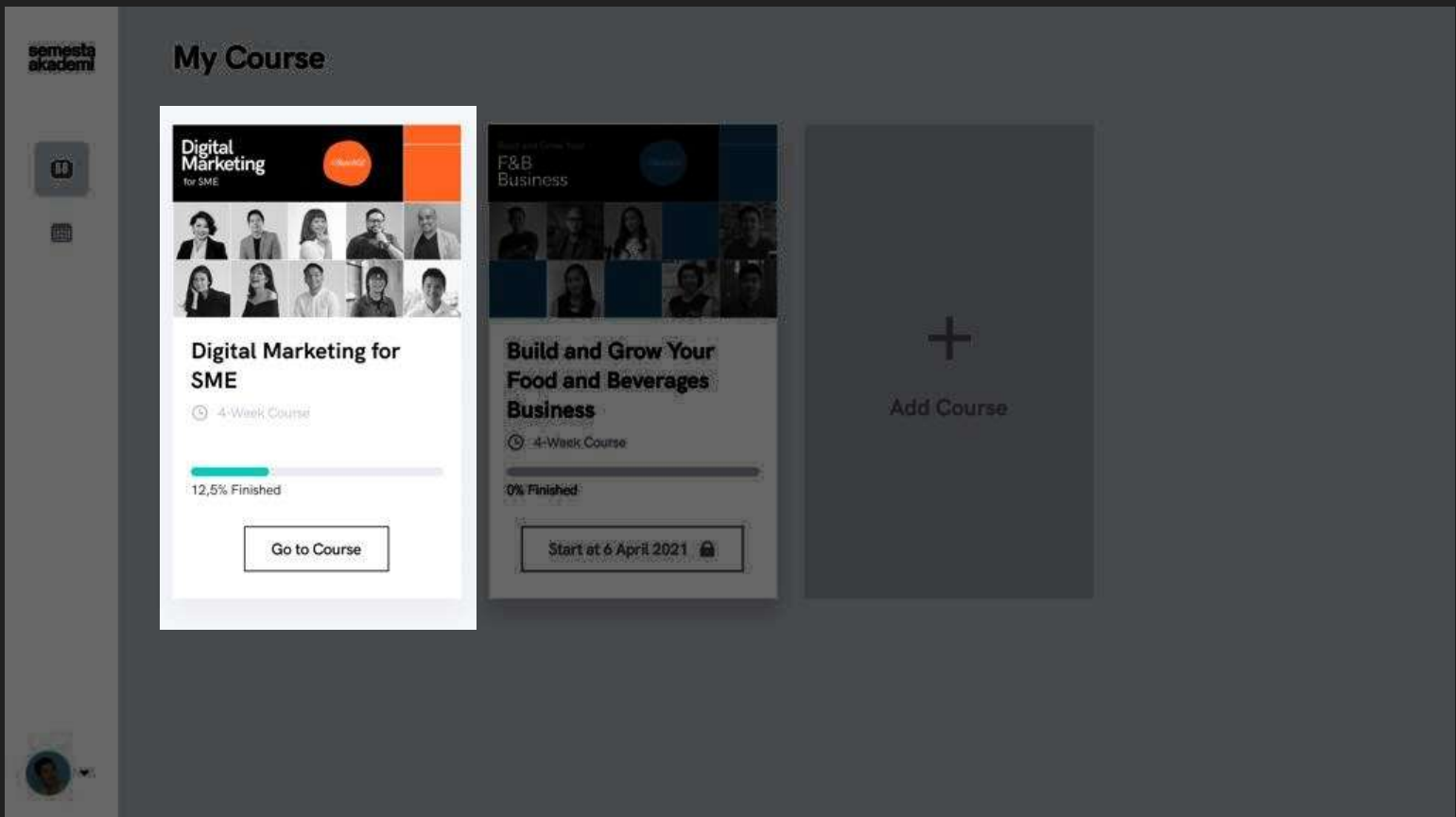
1. Akses situs [www.semestaakademi.com](http://www.semestaakademi.com) melalui browser
2. Klik "Masuk" pada *button* di pojok kanan atas



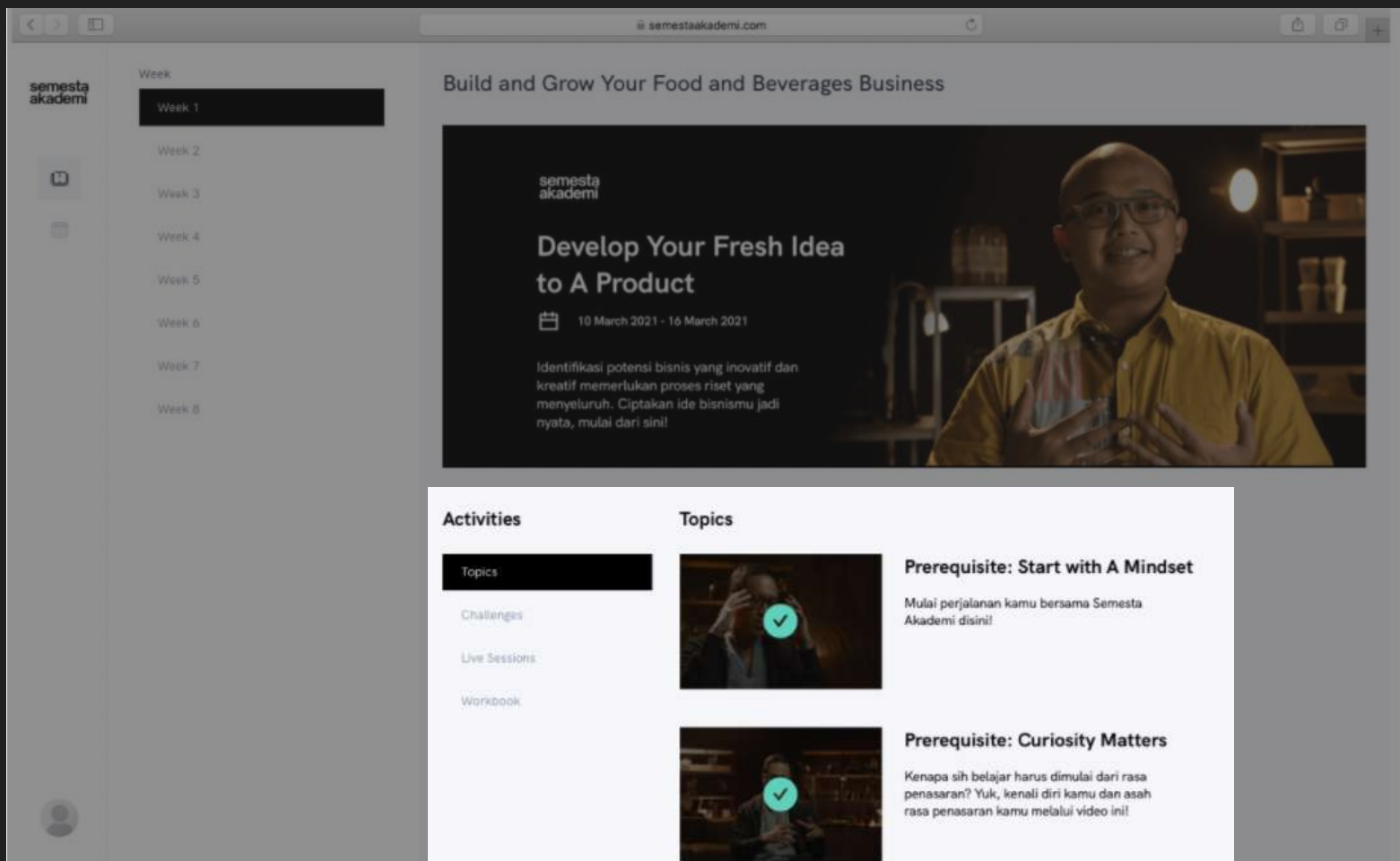
3. Masukkan email dan *password* akun kamu, kemudian tekan "login" *button*.



4. Dalam *dashboard* ini, kamu akan melihat program yang telah kamu *enroll*. Klik "*go to course*" untuk mengakses program kamu.

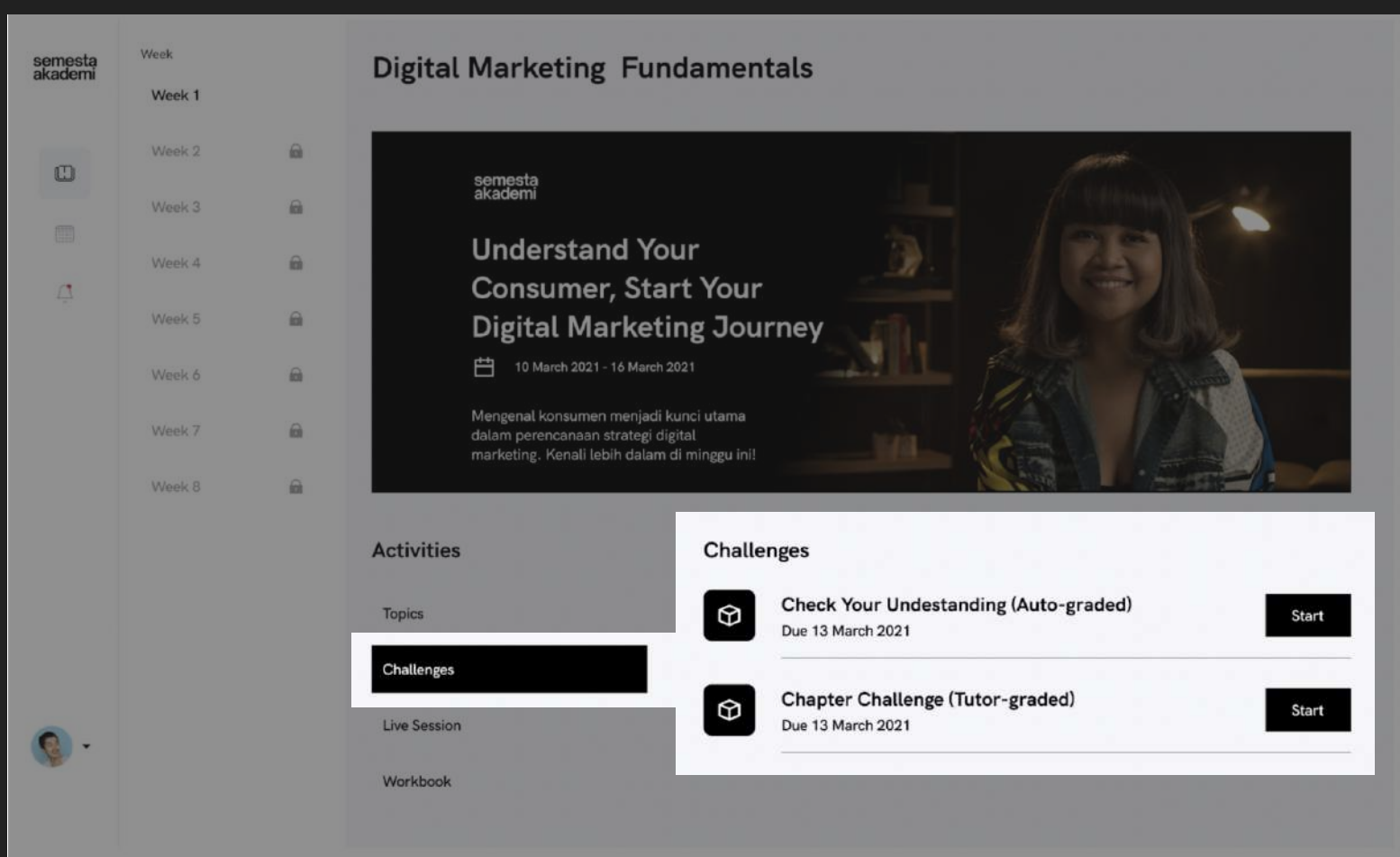


5. Pilih minggu dan materi pembelajaran yang ingin kamu akses, baik menonton video, mengakses *challenge*, *live session*, maupun mengunggah *workbook*.



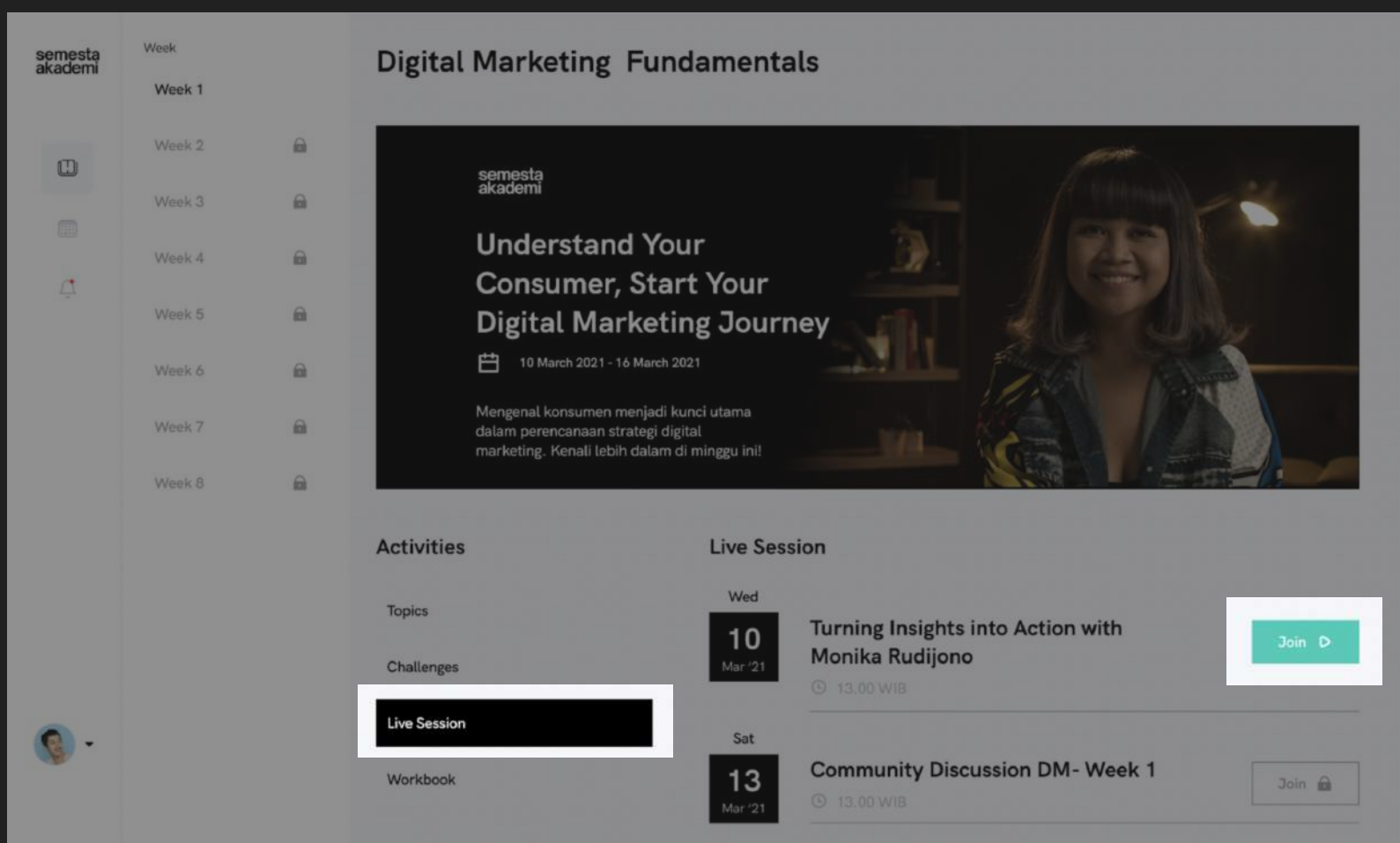
# Mengerjakan dan Mengakses Challenge

1. Login ke akun semesta kamu
2. Klik "My Course" untuk melihat program yang tersedia
3. Pilih program yang ingin diakses, kemudian klik "Go to Course"
4. Pilih minggu yang ingin kamu akses
5. Klik menu "Challenge"
6. Pilih Challenge yang ingin kamu kerjakan
7. Jangan lupa pastikan untuk memeriksa deadline Challenge pada kolom di bawah judul.

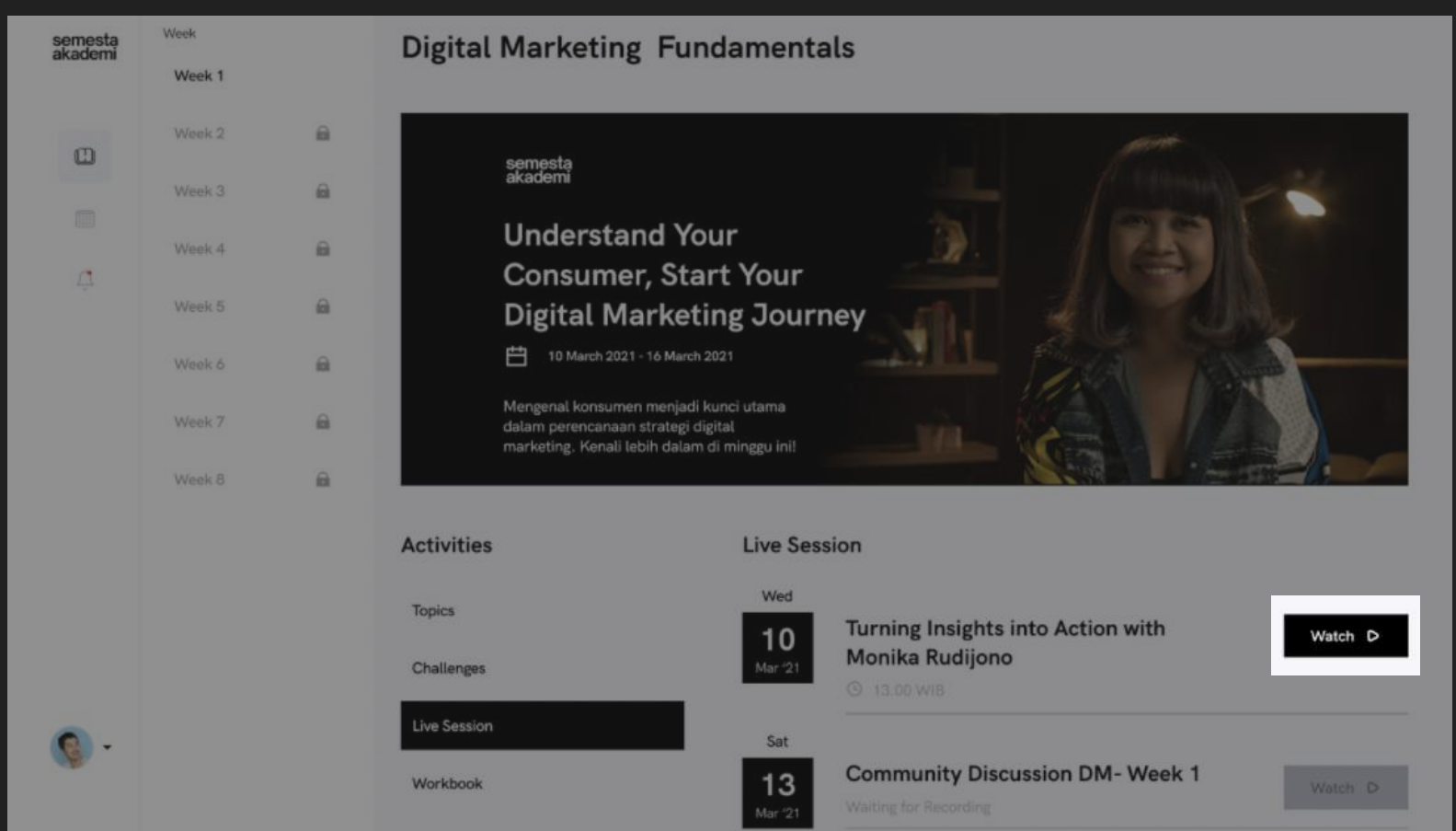


# Mengikuti Live Session

1. Login ke akun semesta kamu
2. Klik "My Course" untuk melihat program yang tersedia
3. Pilih program yang ingin diakses, kemudian klik "Go to Course"
4. Pilih minggu yang ingin kamu akses
5. Click menu "Live Session"
6. Klik "Join"



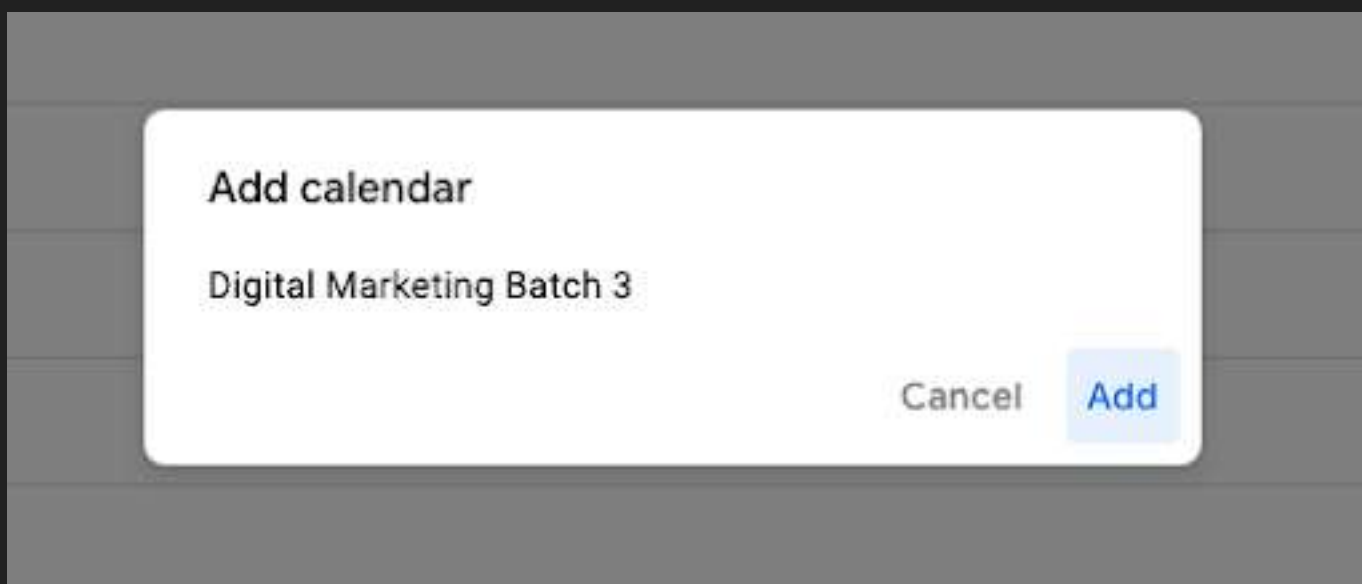
7. Jika kamu ingin menonton ulang sesi, *button "join"* akan berubah menjadi *"watch"* seperti dibawah ini:



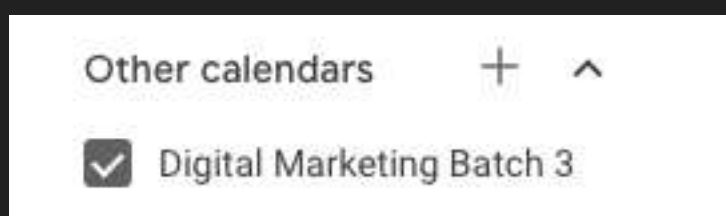
## Subscribe Kalender

Tahapan subscribe kalender:

1. Klik link yang tertera pada kalender di atas
2. Klik "add" pada notifikasi yang muncul, seperti gambar berikut:



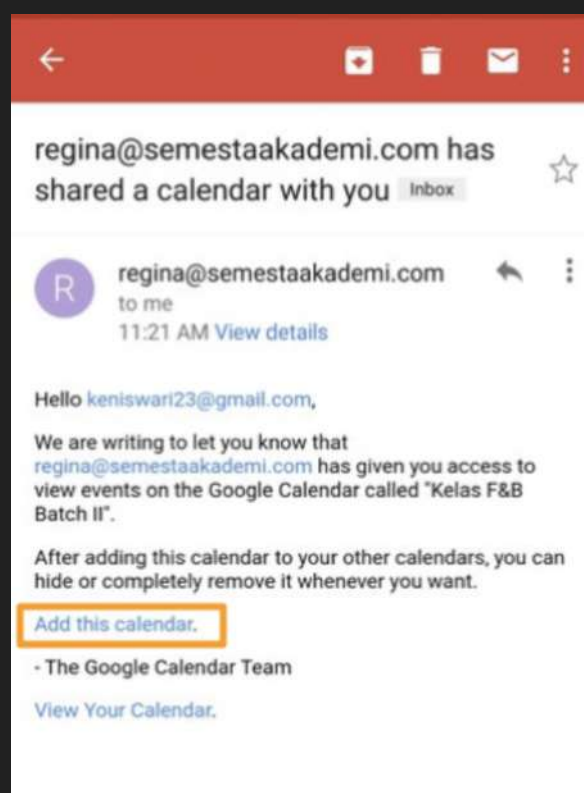
3. Pastikan program yang kamu ikuti sudah tercantum di kolom *Other calendars*



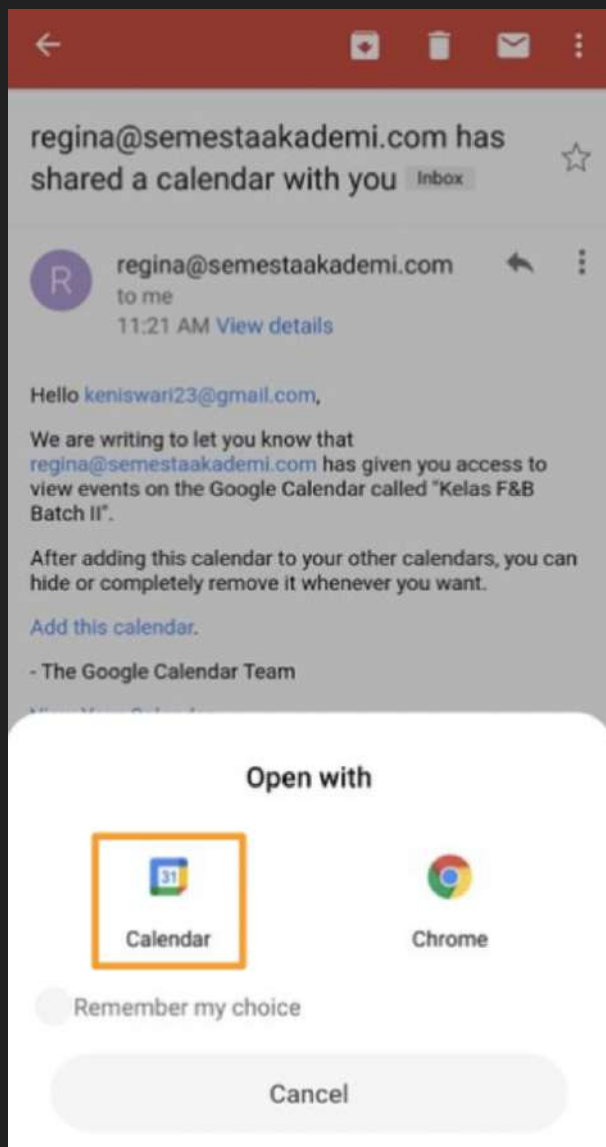
Kalau kamu menggunakan ponsel dan tidak bisa subscribe, ikuti tahap-tahap berikut:

1. Minta admin Semesta Akademi untuk memasukkan email-mu ke **Google calendar**
2. Kamu akan menerima email seperti ini dari Semesta Akademi.

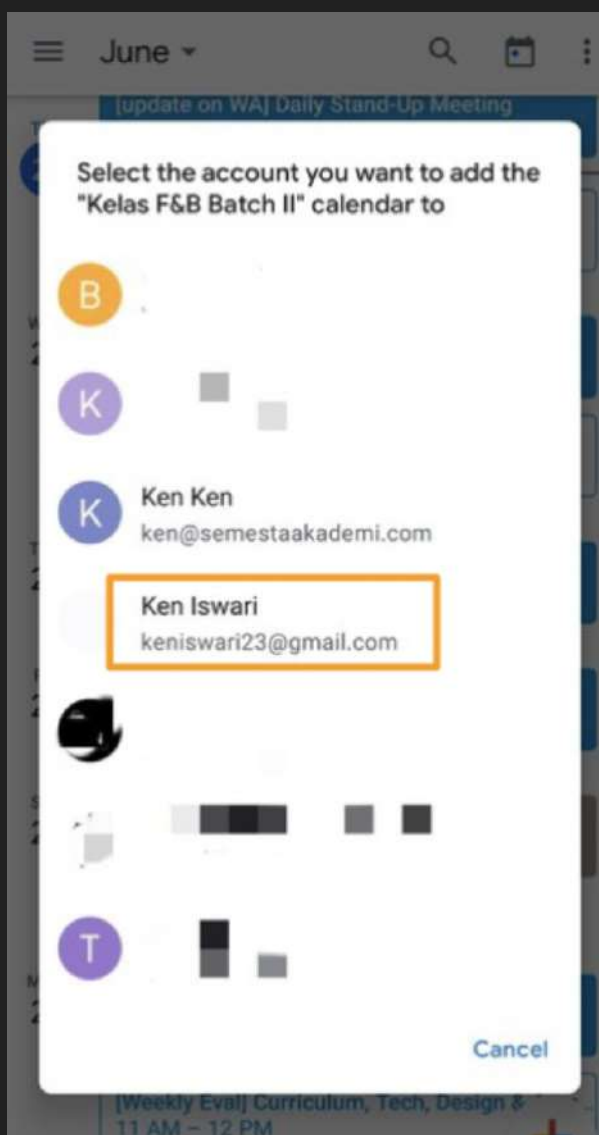
Ketuk tautan "*Add this calendar*"



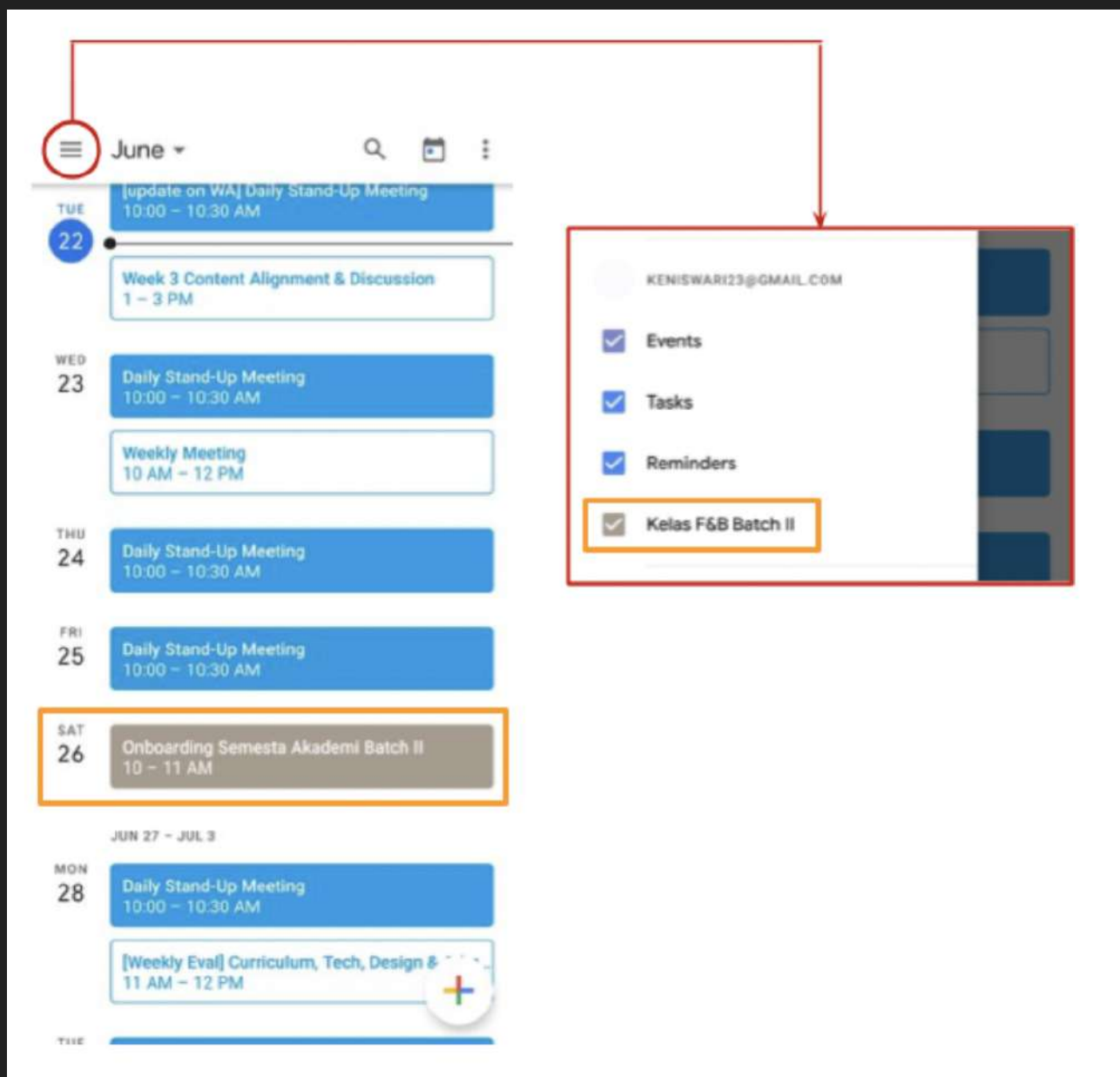
3. Apabila muncul pilihan seperti ini, pilih aplikasi Google Calendar



4. Kalau kamu punya banyak akun email aktif di ponselmu, nanti akan muncul kotak seperti ini. **Pilih email** yang kamu gunakan untuk mendaftar di Semesta Akademi.



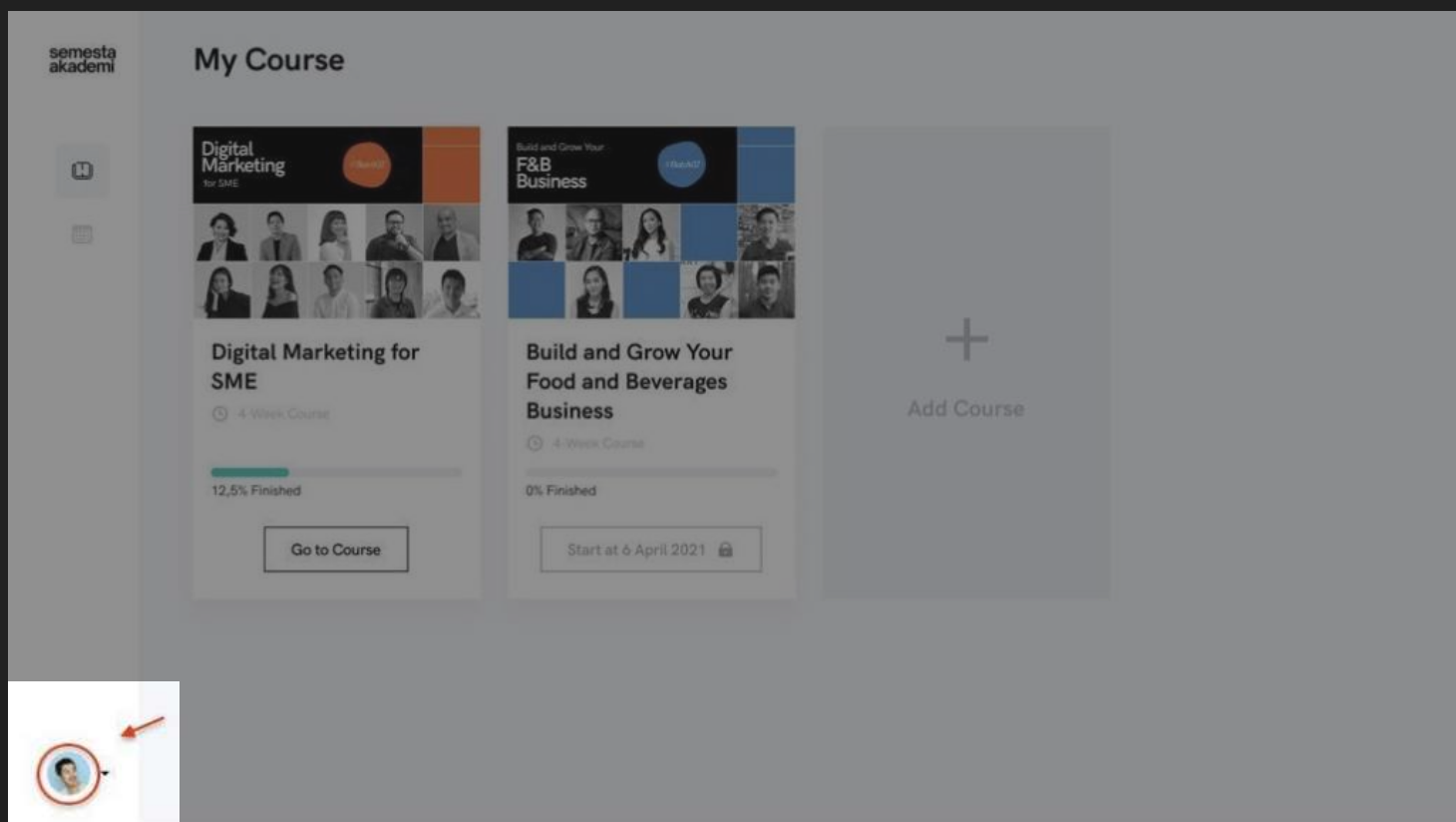
5. Jika berhasil, kamu sudah dapat melihat agenda Semesta Akademi di kalendermu.



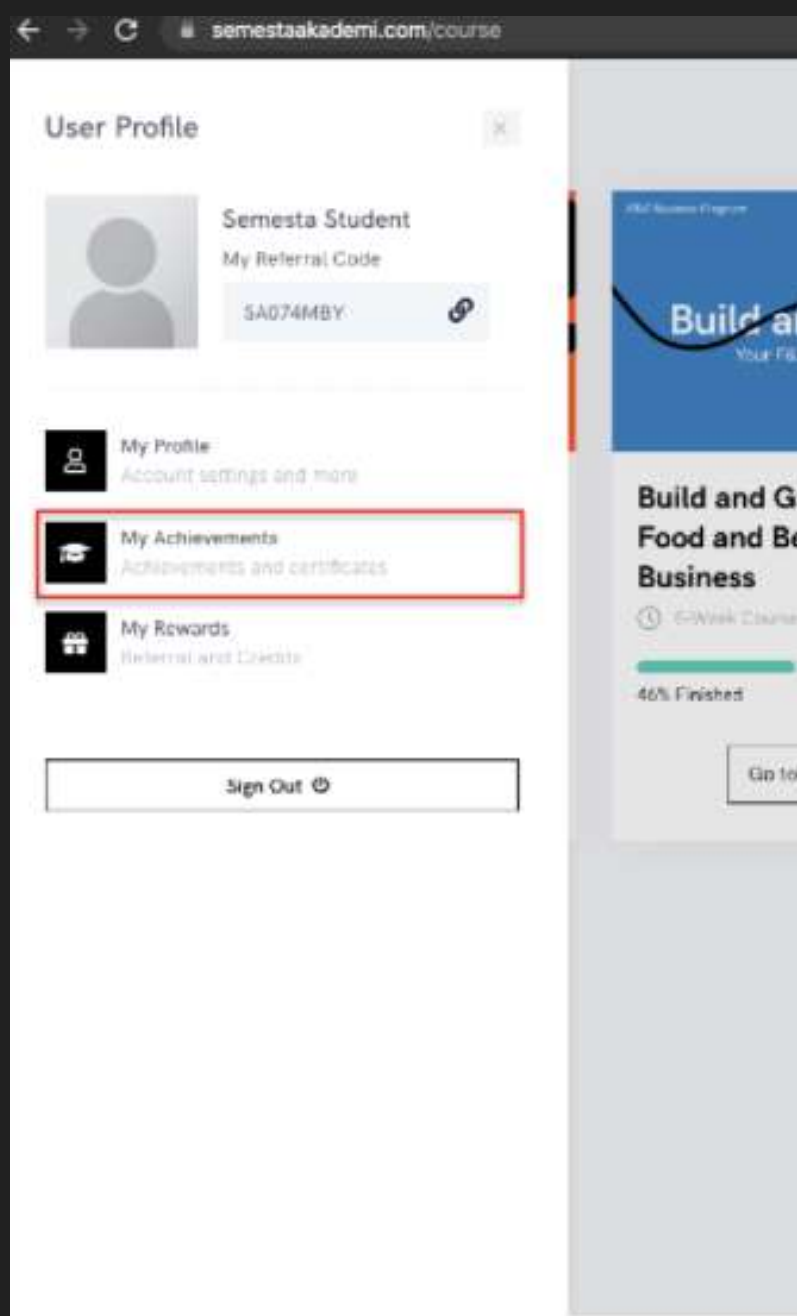


# Akses Sertifikat

1. Login ke akun Semesta kamu
2. Klik profil di pojok kiri bawah



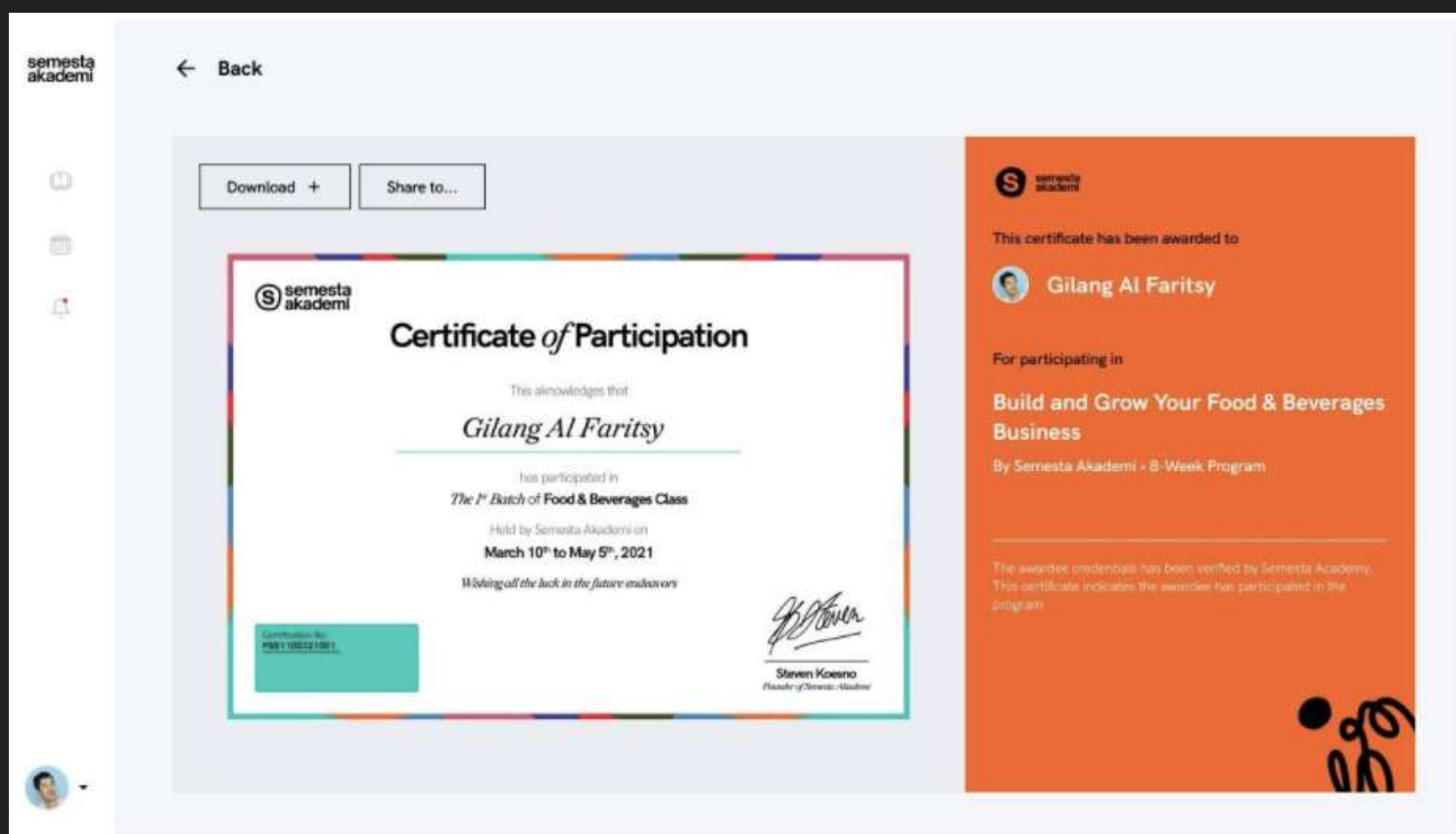
3. Klik "My Achievement"



4. Klik "View Certificate"



5. Klik "Download" untuk mengunduh sertifikat atau "Share to" untuk membagikan sertifikat



# Frequently Asked Questions (FAQ)

**Saya tidak dapat mengikuti *community discussion* dan *live session*, apakah saya tidak akan memperoleh nilai kehadiran?**

Ya, Jika kamu tidak mengikuti *community discussion* dan/atau *live session* maka akan dianggap tidak hadir.

**Saya terlambat mengerjakan *challenge*, apakah saya bisa meminta perpanjangan waktu?**

Tidak, semua *challenge* telah diberikan tenggat waktu. Jika lewat dari tenggat waktu, *challenge* kamu tidak bisa dikumpulkan. Kamu bisa melihat kalender untuk menghindari hal tersebut terjadi.

**Saya mengalami kesulitan dalam mengerjakan *challenge*, apa yang perlu saya lakukan?**

Kamu bisa meminta bantuan *community leader* untuk membantumu mengerjakan *challenge* melalui grup WhatsApp.

**Jika saya tidak memahami materi, ke mana saya harus bertanya?**

Kamu bisa bertanya pada *community leader* melalui grup WhatsApp.

**Jika saya mengalami kendala secara teknis, apa yang harus saya lakukan?**

Jika kamu tidak bisa menemukan solusinya lewat *handbook* ini, silakan hubungi Tim Semesta melalui grup WhatsApp atau nomor +62-813-1471-7073 (Admin).

# Project

## Apakah project merupakan tugas individual?

Ya, *project* dikerjakan secara individual.

## Apakah project berbeda dengan challenge?

Ya, *project* berbeda dengan *challenge* namun jika kamu mengerjakan *challenge* akan mempermudah dalam pembuatan *project*.

## Jika saya tidak mengerjakan project, apakah saya dapat dinyatakan lulus?

Jika nilai total melebihi standar kelulusan, kamu dapat dinyatakan lulus. Namun, kamu harus mendapatkan poin completion on platform paling tinggi (100% complete) untuk mencapai standar kelulusan sebesar 50.

## Jika saya berhalangan menghadiri *final project presentation*, apakah saya bisa melakukan presentasi susulan?

Ya, kamu bisa melapor dan menentukan jadwal presentasi susulan dengan admin. Namun nilai presentasi akan dikurangi.